



57 Nishihongan-ji Temple Momoyama Period Kyoto City shimogyouku Tel:075-371-5181

当庭園は聚楽第から運んできた石によって作られている。ただし庭の構成は当初のままなのか、新しく構成したのかは不明だそうだ。庭の構成は鶴島と亀島の上に蓬莱連山と枯滝があり、金地院の構成と同じである。ただし、美しい曲線の切石を採用したことは、自然石のみの庭園に新風を巻き起こした。




鶴島と亀島の上に橋が架かり、その奥に枯滝と蓬莱連山(樹木で見えないが)がある。



迫力の枯滝はこの時代を象徴している。蓬莱連山はこの滝の右側にあるが、植栽で見えにくい

亀島(左側)と鶴島(右側)の間に西本願寺の御影堂が見えるが、ここからは宗祖親鸞の法が枯滝を落ちてくる構成になっている。



飛雲閣